

BOLETIM EPIDEMIOLÓGICO

ARBOVIROSES URBANAS (DENGUE, CHIKUNGUNYA E ZIKA)

Nº 323 – Semana Epidemiológica 20/2024
20 de maio de 2024



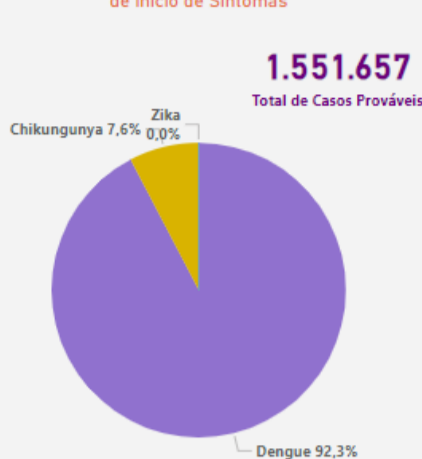
1 CENÁRIO EM MINAS GERAIS, 2024

DENGUE			
Casos Prováveis	Total de Casos Confirmados	Óbitos em Investigação	Óbitos Confirmados
1.432.719	704.594	815	504

CHIKUNGUNYA			
Casos Prováveis	Total de Casos Confirmados	Óbitos em Investigação	Óbitos Confirmados
118.671	85.596	33	64

ZIKA*		
Casos Prováveis	Total de Casos Confirmados	Óbitos Confirmados
267	25	0

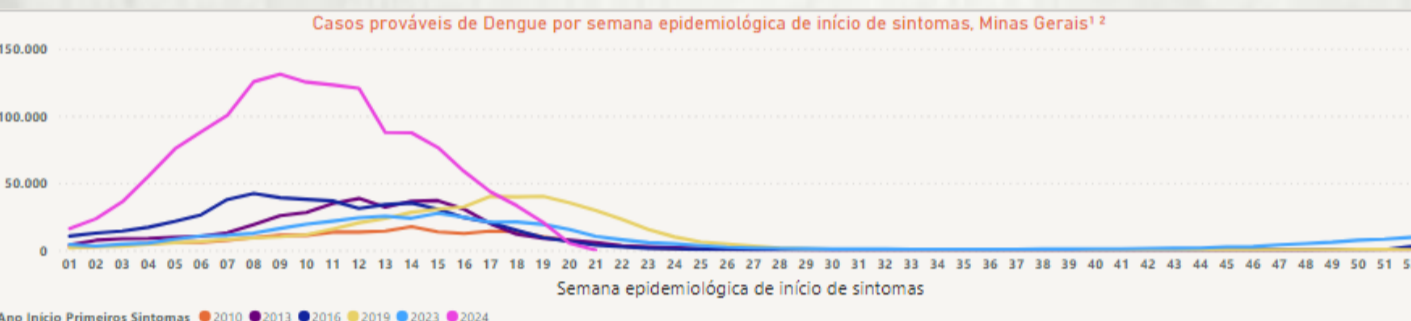
Distribuição de Casos Prováveis de Arboviroses, por Ano de Início de Sintomas



Fonte: SINAN – Dados parciais, sujeitos a alterações. Atualizado em segunda-feira, 20 de maio de 2024.
*Os óbitos confirmados ainda estão em processo de encerramento, podendo sofrer reclassificação nos próximos dias.
**Os dados referentes à Zika foram atualizados até a semana epidemiológica 19/2024.

2 CASOS PROVÁVEIS DE ARBOVIROSES URBANAS

DENGUE



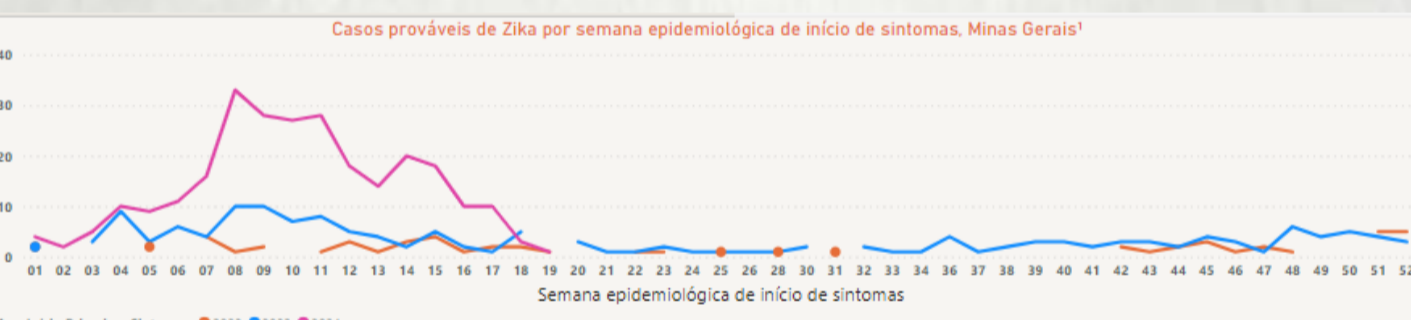
Ano	Casos Prováveis
2010	213.301
2013	414.500
2016	521.048
2019	472.510
2023	417.383
2024	1.432.719

CHIKUNGUNYA



Ano	Casos Prováveis
2022	13.145
2023	102.205
2024	118.671

ZIKA

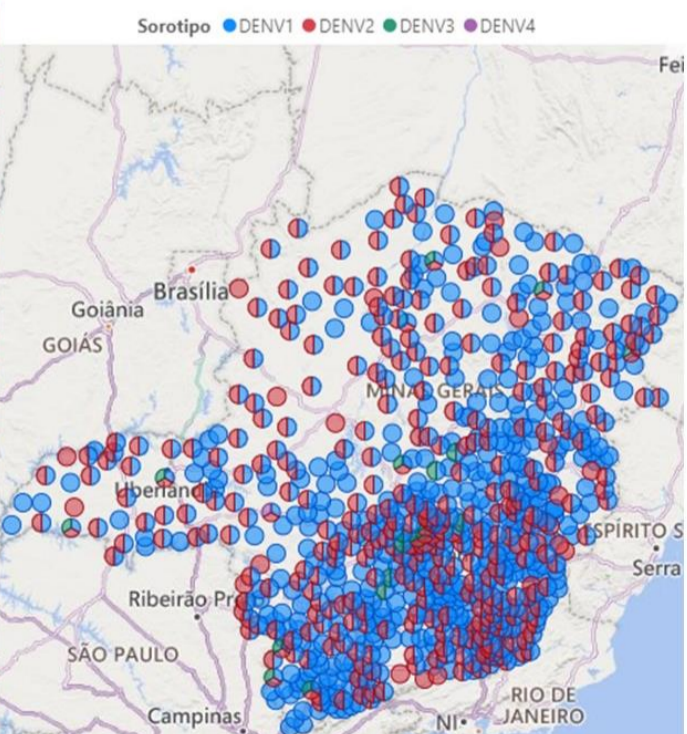


Ano	Casos Prováveis
2022	56
2023	157
2024	267

Nota1: Minas Gerais vivenciou cinco epidemias de dengue, nos anos de 2010, 2013, 2016, 2019 e 2023.

3 SOROTIPOS CIRCULANTES DE DENGUE POR UNIDADE REGIONAL DE SAÚDE, MINAS GERAIS, 2024

URS	DENV1	DENV2	DENV3	DENV4	Total
Alfenas	442	45	1		488
Barbacena	2617	32			2649
Belo Horizonte	36008	1803	154		37965
Coronel Fabriciano	1503	69			1572
Diamantina	5872	45	1		5918
Divinópolis	5970	367	2		6339
Governador Valadares	510	40			550
Itabira	1981	25	1		2007
Ituiutaba	48	25			73
Januária	1603	168	1		1772
Juiz de Fora	2019	507			2526
Leopoldina	1211	85			1296
Manhuaçu	72	45			117
Montes Claros	2409	346	2		2757
Passos	396	156			552
Patos de Minas	1216	226			1442
Pedra Azul	1110	60			1170
Pirapora	196	41			237
Ponte Nova	562	121			683
Pouso Alegre	1258	38	2		1298
São João Del Rei	1016	29			1045
Sete Lagoas	2096	88	2		2186
Teófilo Otoni	3781	108	2		3891
Ubá	585	153			738
Uberaba	3299	393	6	1	3699
Uberlândia	1916	150	1		2067
Unai	97	81			178
Varginha	1562	212			1774
Total	81355	5458	175	1	86989



Fonte: GAL – Dados parciais, sujeitos a alterações. Atualizado em sábado, 04/05/2024

4 MONITORAMENTO VIRAL, MINAS GERAIS, 2024

	Resultados Liberados	Nº exames positivos	Nº exames negativos	Positividade
Dengue	187.029	76.570	108.855	40,9
Chikungunya	186.966	23.162	162.540	12,4
Zika	111.040	0	111.024	0,0

Fonte: GAL – Dados parciais, sujeitos a alterações. Atualizado em sábado, 04/05/2024
Obs.: Foram considerados apenas os exames de biologia molecular feitos pelo método RT-PCR

